

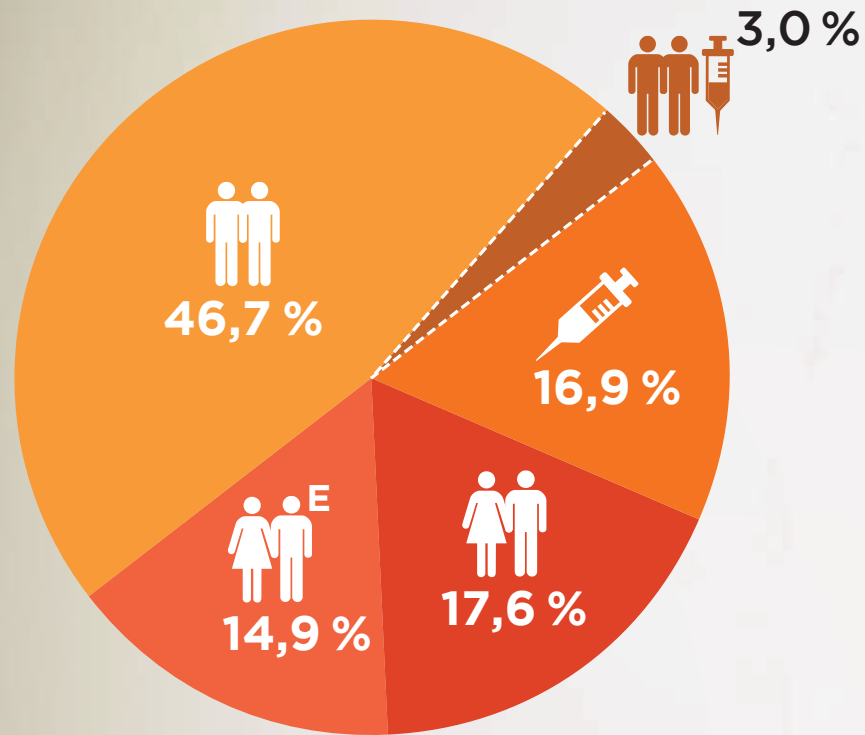
# PERSONNES VIVANT AVEC LE VIH AU CANADA



La source canadienne de renseignements sur le VIH et l'hépatite C

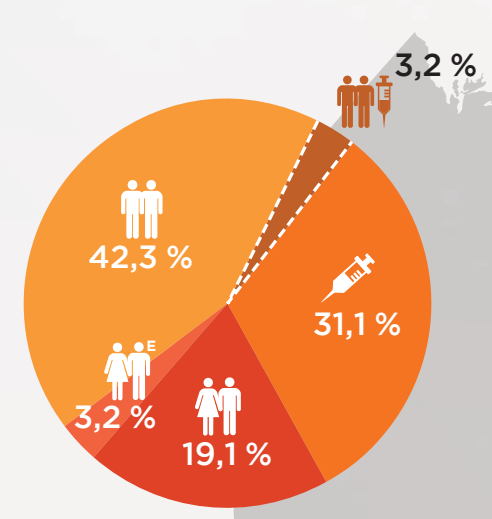
[www.catie.ca](http://www.catie.ca)

Nombre estimatif de personnes vivant avec le VIH au Canada en 2011 : 71 300 (213,0 par 100 000 personnes)



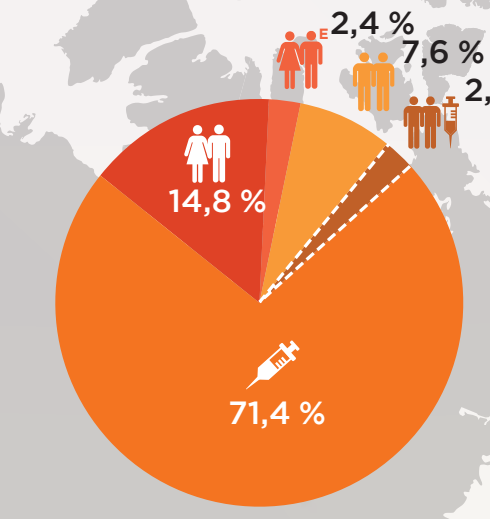
## COLOMBIE-BRITANNIQUE

Nombre estimatif de personnes vivant avec le VIH en 2011 : 11 700 (265,9 par 100 000 personnes)



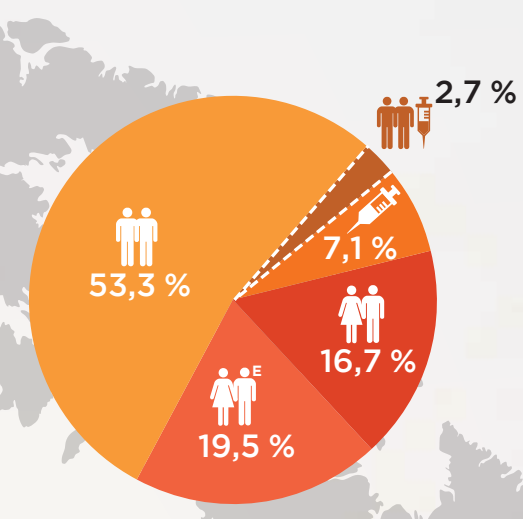
## SASKATCHEWAN

Nombre estimatif de personnes vivant avec le VIH en 2011 : 2 100 (203,2 par 100 000 personnes)



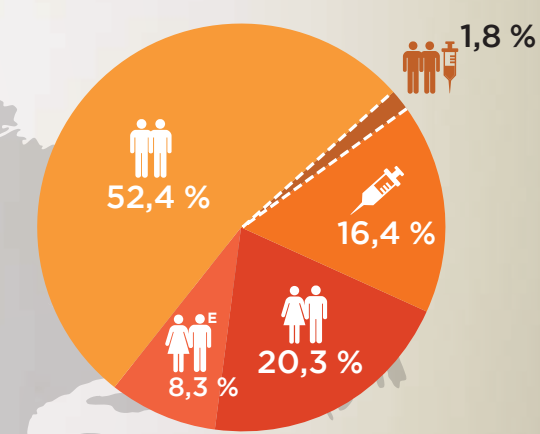
## ONTARIO

Nombre estimatif de personnes vivant avec le VIH en 2011 : 30 000 (233,4 par 100 000 personnes)



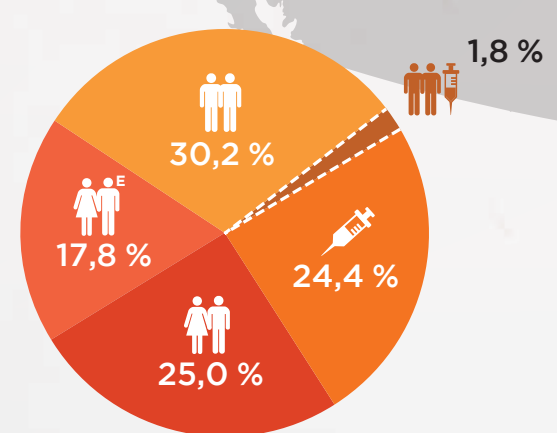
## CANADA ATLANTIQUE

Nombre estimatif de personnes vivant avec le VIH en 2011 : 990 (42,5 par 100 000 personnes)



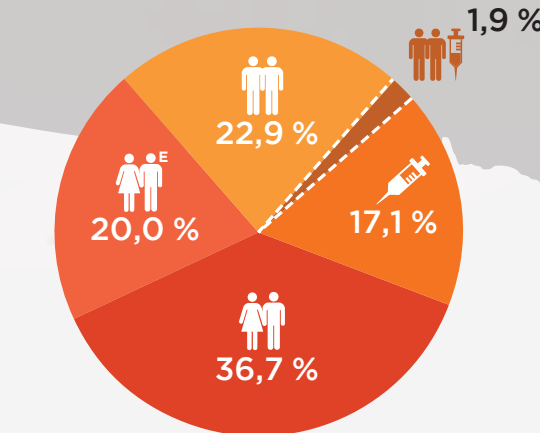
## ALBERTA

Nombre estimatif de personnes vivant avec le VIH en 2011 : 5 000 (137,2 par 100 000 personnes)



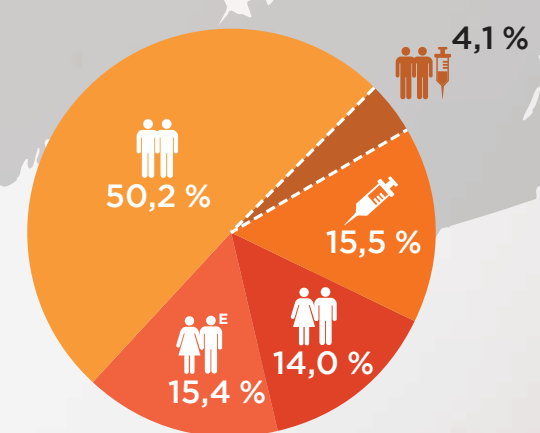
## MANITOBA

Nombre estimatif de personnes vivant avec le VIH en 2011 : 2 100 (173,8 par 100 000 personnes)



## QUÉBEC

Nombre estimatif de personnes vivant avec le VIH en 2011 : 19 300 (244,2 par 100 000 personnes)



## CATÉGORIE D'EXPOSITION



Hommes qui ont des relations sexuelles avec des hommes



Hommes qui ont des relations sexuelles avec des hommes et qui s'injectent des drogues



Personnes qui s'injectent des drogues



Personnes hétérosexuelles qui ne sont pas nées dans un pays où le VIH est endémique



Personnes hétérosexuelles nées dans un pays où le VIH est endémique

Source : Estimations de 2011 de l'Agence de la santé publique du Canada. Les taux de prévalence ont été calculés en utilisant les données du recensement de 2011 de Statistique Canada. Les catégories d'exposition sont fondées sur une classification hiérarchique au moment du diagnostic. Ces chiffres ne totalisent pas 100 % car ils n'incluent pas le pourcentage négligeable de la catégorie d'exposition « Autre ».